

Nehemia herbouwt de stadsmuren



De muur

Nehemia heeft belangrijk werk. Hij mag de wijn inschenken voor de koning van een groot en machtig rijk. Maar vandaag ziet Nehemia er helemaal niet goed uit. Hij is bleek, zijn ogen zijn roodomrand. Hij kijkt somber.

‘Wat is er toch, Nehemia?’ vraagt de koning, terwijl hij de beker met wijn aanpakt van Nehemia ‘Ben je ziek? Zo ken ik je helemaal niet!’ Nehemia schrikt ervan: ‘O koning, u weet toch dat ik eigenlijk niet uit uw land kom? Ik kom uit een ander land, uit een stad hier ver vandaan: Jeruzalem. Hoe kan ik niet verdrietig zijn als Jeruzalem helemaal kapot is en de poorten van de stad verbrand zijn?’

De koning kijkt bezorgd. ‘Kan ik iets voor je doen?’ vraagt hij. Nehemia bidt snel in gedachten om Gods hulp. Hij gaat iets vragen aan de koning wat hij heel spannend vindt, maar dit is zijn enige kans. ‘Ik wil mijn stad zo graag weer opbouwen,’ zegt hij. ‘Mijn stad in het land van mijn familie. Mag ik teruggaan naar Jeruzalem? Alstublieft?’

De koning denkt even na en dan knikt hij. Hij heeft zijn beslissing genomen: ‘Jij mag terug naar Jeruzalem.’

Het is een paar weken later. Nehemia is in de stad Jeruzalem aangekomen. Als eerste gaat hij kijken bij de stadsmuren. Dat zijn dikke muren die in een grote kring om de huizen en gebouwen van Jeruzalem heen zijn gebouwd. Ze beschermen de stad tegen rovers en soldaten, maar Nehemia heeft

gehoord dat ze helemaal kapot zijn. Hij moet ze onderzoeken om te kijken wat er nog van over is, maar helaas kan hij de muren niet bekijken als het dag is. Want Nehemia heeft al snel gemerkt dat Jeruzalem vijanden heeft, mensen die helemaal niet willen dat de stad en de muren weer opgebouwd worden. Die mensen willen juist dat Jeruzalem arm en zwak blijft en daarom moet Nehemia de stadsmuren heel stiekem bekijken, in het pikkedonker.

Nehemia rijdt op zijn paard langs de muren. Hij heeft al geregeld dat een paar mannen hem kunnen helpen. Daar is Nehemia goed in, in dingen regelen. Daarom heeft God hem ook uitgekozen om te helpen met het bouwen van de muur! De helpers van Nehemia lichten hem bij met een fakkel. In het licht van de vlammen ziet Nehemia de muur.

‘Het is verschrikkelijk,’ fluistert hij. De muren zijn op sommige plekken zo erg ingestort dat Nehemia niet eens verder kan rijden. Bij een paar stukken moet hij over de resten van de muren heen klimmen, omdat het pad vol met gevallen stenen ligt. Nehemia voelt zich steeds verdrietiger als ze verder rijden, maar als ze eenmaal bij de verbrande poorten komen, groeit er ook iets nieuws in hem. Nehemia weet ineens heel zeker dat dit zo niet kan. Er moet hier iets gebeuren!

Als het ochtend wordt, gaat Nehemia naar de mensen van het volk toe. Nu niet in het donker, maar in het volle licht. Nehemia weet nu zeker wat hij moet doen. Nehemia spreekt tegen het volk, en

op zo’n manier dat alle mensen naar hem luisteren. ‘Wij gaan de stadsmuren repareren!’ roept Nehemia ‘En God zal ons beschermen!’

4-8 jaar

- Waarom is Nehemia verdrietig? Wie merkt er dat hij verdrietig is?
- Wat vraagt Nehemia aan de koning?
- Aan wie vertel jij het meestal als je verdrietig bent?
- Waarom gaat Nehemia midden in de nacht de muren van de stad bekijken en niet gewoon overdag?
- Wat lijkt jou leuk om een keer 's nachts te doen wat je eigenlijk alleen overdag doet?
- Nehemia vertrouwt erop dat alle muren van de stad weer zullen worden opgebouwd. Hoe weet hij dat zo zeker?

8-12 jaar

- Waarom is Nehemia verdrietig?
- Als de koning aan Nehemia vraagt wat er is, gaat Nehemia snel in gedachten bidden. Bid jij ook weleens snel tussendoor?
- Waarom wil Nehemia de stadsmuren van Jeruzalem opnieuw opbouwen?
- Waarom gelooft Nehemia dat zijn plannen zullen lukken?
- Lukken plannen altijd als je God vraagt om je te helpen?
- Is het plan van Nehemia gelukt? Weet jij toevallig hoelang de Israëlieten hebben gewerkt om de muren af te krijgen? Je leest het in Nehemia 6:15.

Nehemia herbouwt de stadsmuren

Tip
Probeer het ook eens met andere muntjes of dikker papier.

8-12 jaar

Nehemia houdt stand

Ondanks veel tegenstand start Nehemia met de herbouw van de stadsmuren van Jeruzalem.

Lukt het de kinderen om van één stukje papier een muur te maken die zo sterk is dat hij ondanks veel weerstand overeind blijft?

Wat heb je nodig?

- twee keer een stukje papier van 10 x 15 centimeter
- twee boeken van ongeveer 3 centimeter dik
- zes muntjes van vijf eurocent



Aan de slag:

- Leg de beide boeken naast elkaar met een tussenruimte van tien centimeter.
- Leg het papiertje er in de breedte bovenop, zodat de korte uiteinden elk op een boek liggen. Dit staat voor de muur van Jeruzalem.
- Er is tegenstand: leg een munt op de tussenruimte. Wat gebeurt er?
- Neem nu het andere stukje papier en vouw de lange zijkant van het papier naar elkaar toe.
- Nehemia gaat ondanks de tegenstand de muur opnieuw bouwen. Hij weet dat het plan van God

zal slagen. Vouw de randen weer open, en laat de vouwen rechtop staan.

- Leg deze strook met de korte uiteinden op de boeken en leg er een muntje op. Wat gebeurt er nu?
- Hoeveel muntjes kan deze muur dragen?

Uitleg:

- Het eerste experiment zal niet slagen. Zodra er een muntje op het papier wordt gelegd, buigt het papier door. Wanneer je de randen van het papier vouwt en omhoog laat staan, verander je de constructie en lukt het met één en zelfs meerdere muntjes.

WAT HEB JE NODIG?

- TWEE KEER EEN STUKJE PAPIER VAN 10 X 15 CM
- TWEE BOEKEN VAN ONGEVEER 3 CM DIK
- ZES MUNTJES VAN VIJF EUROCENT

1
LEG DE BEIDE BOEKEN NAAST ELKAAR MET EEN TUSSENRUIMTE VAN TIEN CENTIMETER. LEG HET PAPIERTJE IN DE BREEDTE ERBOVENOP ZO DAT DE KORTE UITEINDEN ELK OP EEN BOEK LIGGEN.



DIT STAAT VOOR DE MUUR VAN JERUZALEM.

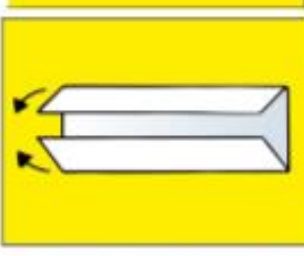
2
LEG EEN MUNTJE OP HET PAPIERTJE, OP DE TUSSENRUIMTE.



DE IS TEGENSTAND:

WAT
GEBEUWT
EER?

3
NEEM NU HET ANDERE STUKJE PAPIER EN VOUW DE LANGE ZIJKANTEN VAN HET PAPIER NAAR ELKAAR TOE.



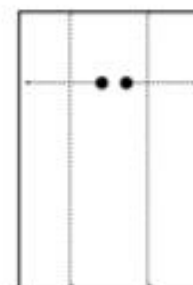
NEHEMIA GAAT ONDANKS DE TEGENSTAND DE MUUR HERBOUWEN. HIJ WEEFT DAT HET PLAN VAN GOD ZAL SLAGEN.

4
Vouw de randen weer open, en laat ze rechtop staan. Leg nu deze strook met de korte uiteinden op de boeken en leg er een muntje op.



HOEVEEL MUNTJES KAN DEZE MUUR DRAGEN?

WAT
GEBEUWT
EER NU?



TIP
PROBEER HET OOK EENS MET ANDERE MUNTJES OF DUNNER PAPIER.


Nehemia herbouwt de stadsmuren



Nehemia en bouwen de muur weer op

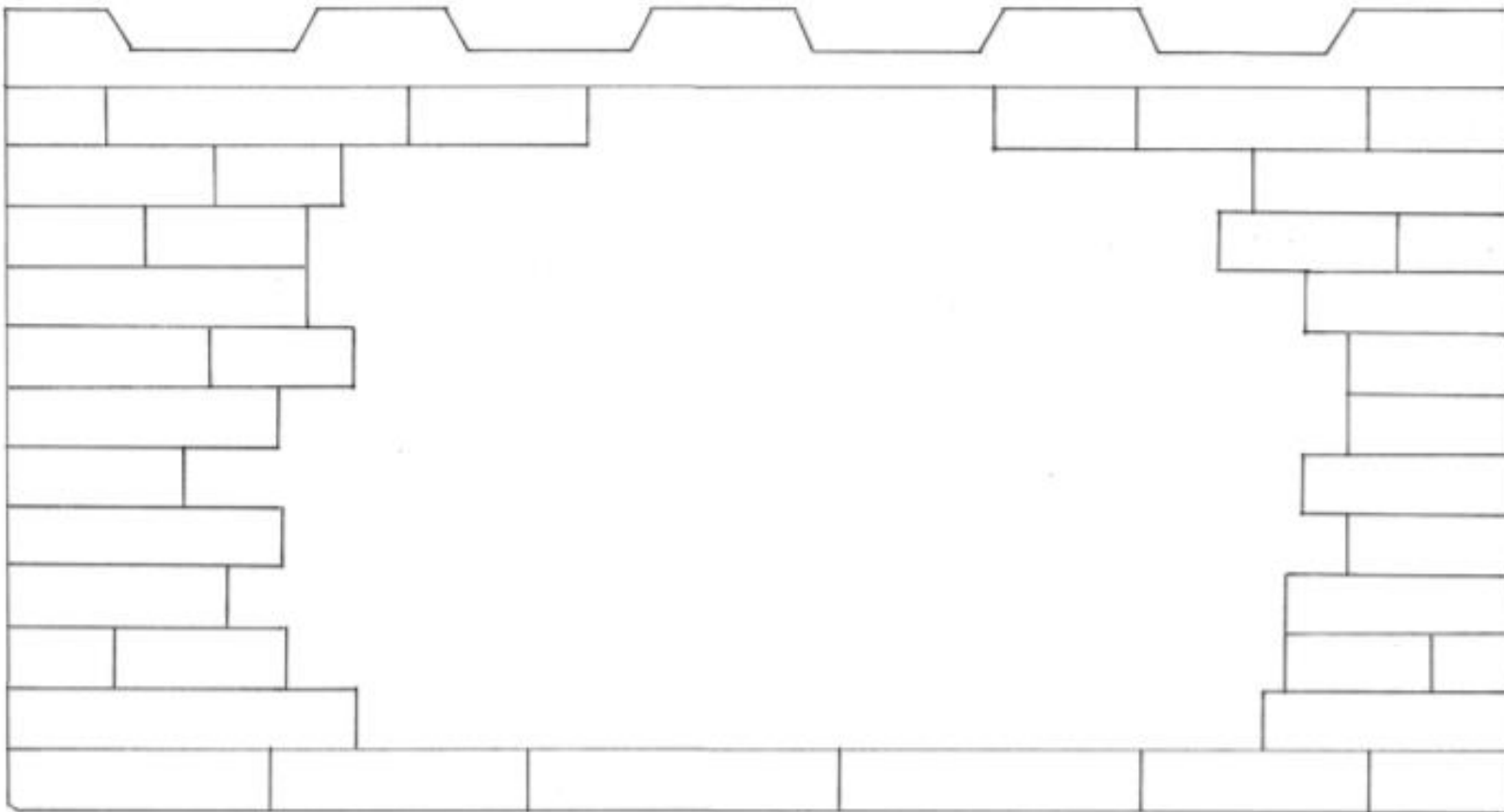
(... = naam kind invullen)

Welke vorm past in welk gat in de muur? Help jij Nehemia? Wat zal hij blij zijn!





Kun jij Nehemia helpen het gat in de muur te vullen? Plak de woordstenen in de juiste volgorde in het gat en je leest hoe Nehemia de muren opnieuw bouwt.



het

God

zorgt

plan

dat

lukt

13. OM TE DOEN

4-6 jaar

Vormen vullen de muur

De muren van de stad Jeruzalem zijn verwoest. Ze moeten opnieuw worden opgebouwd, om de stad en de tempel te beschermen. De kinderen helpen Nehemia door de gaten in de muren te dichten.

Wat heb je nodig?

Per kind:

- het werkblad

En verder:

- scharen
- lijmstiften

Aan de slag:

- De kinderen schrijven hun eigen naam op de stippen (of doe dit voor de kinderen).
- Ze knippen de strook van de muur.
- De kinderen knippen de vormen uit de strook.
- Ze passen op welk gat welke vorm past.
- Ze plakken de juiste vormen op de gaten in de muur.
- De kinderen kleuren de plaat verder in.



6-8 jaar

Meebouwen

Nehemia vertrouwt erop dat de stadsmuren van Jeruzalem worden gemaakt. De kinderen helpen mee en zetten in steen dat God Nehemia hierbij helpt.

Wat heb je nodig?

Per kind:

- het werkblad
- een stukje van een schuurspons

En verder:

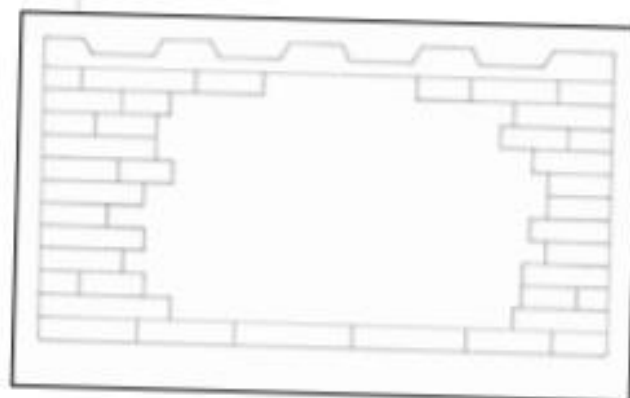
- bruine verf of een andere kleur
- scharen
- lijm
- een krant

Vooraf:

- Knip een schuursponsje in de lengte door de helft en de beide helften weer in vieren.
- Verdeel de verf op schoteltes.
- Leg een krant onder het schotelte en leg de schuursponsjes erbij.

Aan de slag:

- De kinderen vullen de muur door stenen te stempelen met het sponsje.
- Lukt het de kinderen om tussen de stempelstenen wat metselruimte te laten?
- Terwijl de verf droogt, knippen de kinderen de woordstenen uit.
- Ze verdelen de woorden naar eigen inzicht over de muur en plakken ze in de juiste leesvolgorde van links naar rechts.



Tip

Leg vochtige doekjes neer voor mogelijke vieze vingers.





Om de verborgen boodschap op de muur van de poort van Jeruzalem te vinden, moeten alle letters (stenen) die meer dan vijf keer voorkomen roodbruin gekleurd worden. De letters die overblijven vormen samen een tekst uit de Bijbel. Weet jij welke?

